

### ルート

## JR 武蔵小金井駅中央改札（北口）から 江戸東京たてもの園ビジターセンター

- このルートは、公園に入ってから距離が短く、舗装されている箇所が多い順路を示しています。
- 駅からたてもの園まではバスで移動します。
- 降車するバス停は小金井公園西口です。
- 駅のバス乗り場2番・3番から出発するバスは全て小金井公園西口を通ります。
- 西武バスの車両は、ほぼ車いす対応がなされているとのことです。乗り口にはスロープの用意があります。（バス内の一部座席をたたみ、車いす利用者が乗車できるスペースがあります）
- 公園内には、多機能トイレがあります。

### JR 武蔵小金井駅周辺



### JR 武蔵小金井駅

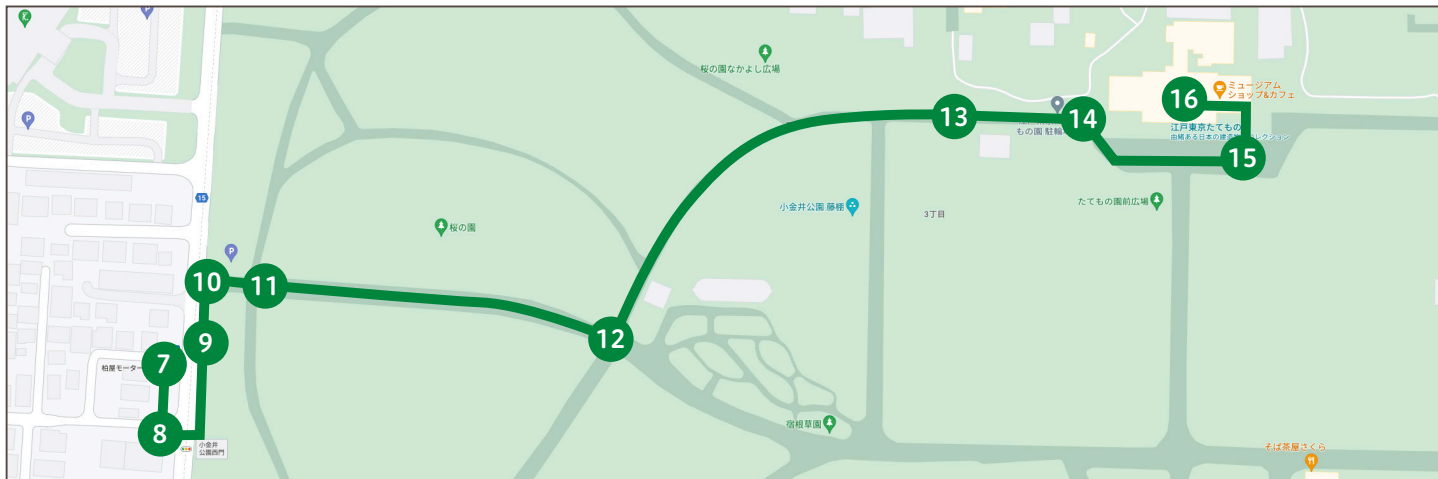
車いす対応エレベーター：あり

多機能トイレ：あり



Google Map

### 小金井公園周辺



# 江戸東京たてもの園

## バリアフリールート案内


2/3

1



中央改札は一番右側と真ん中の改札が広がっています。

2




改札を出ると、駅構内上部に吊りサインがあり、北口側に江戸東京たてもの園があることが確認できます。サインに従って左に曲がります。

3



北口を出て左に曲がります。

4



右側にある一本目の横断歩道を渡ります。

5



右手前の3番乗り場、もしくはその奥の2番乗り場から乗車します。

6



7



小金井公園西口にて下車します。降車後、左手・武蔵小金井駅方面に戻ると信号が見えます。

8



左手一本目の横断歩道を渡りません。横断歩道を渡ったら、左に曲がります。

9



直進すると、右手に小金井公園のサインがあります。右側の公園入口に入ります。



10



入口に入って右側にバリアフリールートマップがあります。

11



左手に公園内の案内と江戸東京たてもの園への経路サインがあります。経路サインの矢印に従って進みます。

12



一つ目の角にトイレがあります。(多機能トイレあり) その角を左に曲がります。道なりに進みます。

13




道なりに進むと右手にトイレ(多機能トイレあり)があります。そのまま道なりに進みます。

14



正面に江戸東京たてもの園が見えてきます。そのまま柵に沿って進みます。進むと左手正面に入口が見えます。

15



江戸東京たてもの園の正面右側にスロープがあります。

16



ビジターセンターです。

